

Мониторинг качества обученности по предметам физико-математического цикла за 2018/2019 учебный год.

Детализация по классам/параллелям

Учитель: Ардатова Галина Петровна

№	Класс	Предмет	Период	Кол-во уч-ся	Оценки				н/а	осв.	% кач.	% усп.	СОУ
					"5"	"4"	"3"	"2"					
1	7а	Алгебра	1 четверть	24	2	8	14				41,7	100,0	50,7
			2 четверть	24	2	10	12				50,0	100,0	53,0
			3 четверть	25	1	12	12				52,0	100,0	52,0
			4 четверть	23	1	11	11				52,2	100,0	52,2
			Годовая	23	1	11	11				52,2	100,0	52,2
2	7б	Алгебра	1 четверть	25	3	7	14		1		40,0	96,0	50,4
			2 четверть	25	3	13	9				64,0	100,0	58,2
			3 четверть	25	5	8	12				52,0	100,0	57,8
			4 четверть	26	3	9	14				46,2	100,0	53,1
			Годовая	26	3	11	12				53,8	100,0	55,2
3	7в	Алгебра	1 четверть	21	2	6	13				38,1	100,0	50,1
			2 четверть	21	2	8	11				47,6	100,0	52,8
			3 четверть	22	4	5	13				40,9	100,0	54,0
			4 четверть	20	4	3	13				35,0	100,0	53,0
			Годовая	20	4	4	12				40,0	100,0	54,4
4	7а	Геометрия	1 четверть	24	3	8	13				45,8	100,0	53,3
			2 четверть	24	1	12	11				54,2	100,0	52,7
			3 четверть	25	2	13	10				60,0	100,0	55,7
			4 четверть	23	2	10	11				52,2	100,0	53,7
			Годовая	23	2	10	11				52,2	100,0	53,7
5	7б	Геометрия	1 четверть	25	3	10	11		1		52,0	96,0	53,7
			2 четверть	25	3	14	8				68,0	100,0	59,4
			3 четверть	25	3	9	13				48,0	100,0	53,8
			4 четверть	26	3	11	12				53,8	100,0	55,2
			Годовая	26	3	12	11				57,7	100,0	56,3
6	7в	Геометрия	1 четверть	21	2	7	12				42,9	100,0	51,4
			2 четверть	21	2	8	11				47,6	100,0	52,8
			3 четверть	22	5	6	11				50,0	100,0	58,2

		4 четверть	20	3	4	13				35,0	100,0	51,2
		Годовая	20	3	5	12				40,0	100,0	52,6
	Итого	1 четверть	140	15	46	77		2		43,6	98,6	51,6
		2 четверть	140	13	65	62				55,7	100,0	54,9
		3 четверть	144	20	53	71				50,7	100,0	55,2
		4 четверть	138	16	48	74				46,4	100,0	53,2
		Годовая	138	16	53	69				50,0	100,0	54,2

Учитель: Миленина Татьяна Викторовна

№	Класс	Предмет	Период	Кол-во уч-ся	Оценки				н/а	осв.	% кач.	% усп.	СОУ
					"5"	"4"	"3"	"2"					
1	9б	Алгебра	1 четверть	30	3	12	15				50,0	100,0	53,6
			2 четверть	30	4	11	15				50,0	100,0	54,8
			3 четверть	28	3	9	16				42,9	100,0	51,9
			4 четверть	28	4	6	18				35,7	100,0	51,1
			Годовая	28	3	12	13				53,6	100,0	54,9
2	9б	Геометрия	1 четверть	30	5	11	14				53,3	100,0	56,9
			2 четверть	30	4	11	15				50,0	100,0	54,8
			3 четверть	28	4	11	13				53,6	100,0	56,1
			4 четверть	28	4	10	14				50,0	100,0	55,1
			Годовая	28	4	12	12				57,1	100,0	57,1
3	7а	Информатика и ИКТ	1 четверть	24						24	-	-	-
			2 четверть	24	9	13	2				91,7	100,0	75,2
			3 четверть	25						25	-	-	-
			4 четверть	23	5	12	6				73,9	100,0	64,5
			Годовая	23	9	11	3				87,0	100,0	74,4
4	7б	Информатика и ИКТ	1 четверть	25					1	24	0,0	0,0	7,0
			2 четверть	25	8	13	3			1	87,5	100,0	72,5
			3 четверть	25						25	-	-	-
			4 четверть	26	5	9	11			1	56,0	100,0	58,9
			Годовая	26	7	15	3			1	88,0	100,0	70,7
5	7в	Информатика и ИКТ	1 четверть	21						21	-	-	-
			2 четверть	21	7	8	6				71,4	100,0	68,0

			3 четверть	22						22	-	-	-		
			4 четверть	20	3	9	8				60,0	100,0	58,2		
			Годовая	20	6	9	5				75,0	100,0	67,8		
6	8а	Информатика и ИКТ	1 четверть	26						26	-	-	-		
			2 четверть	26	6	11	9					65,4	100,0	62,6	
			3 четверть	26							26	-	-	-	
			4 четверть	26	11	14	1					96,2	100,0	78,2	
			Годовая	26	10	16							100,0	100,0	77,8
						1 четверть	25						25	-	-
7	8б	Информатика и ИКТ	2 четверть	25	2	6	17					32,0	100,0	47,8	
			3 четверть	25							25	-	-	-	
			4 четверть	25	8	15	2						92,0	100,0	73,3
			Годовая	25	7	16	2						92,0	100,0	71,8
						1 четверть	27				1	26	0,0	0,0	7,0
8	8в	Информатика и ИКТ	2 четверть	27		13	13			1		48,1	96,3	48,4	
			3 четверть	27						1	26	0,0	0,0	7,0	
			4 четверть	27	5	11	10			1			59,3	96,3	58,2
			Годовая	27	5	13	8			1			66,7	96,3	60,3
						1 четверть	26	9	6	11				57,7	100,0
9	9а	Информатика и ИКТ	2 четверть	28	5	15	8					71,4	100,0	62,4	
			3 четверть	28	8	11	9						67,9	100,0	65,3
			4 четверть	28	6	14	8						71,4	100,0	63,7
			Годовая	28	8	13	7						75,0	100,0	67,3
						1 четверть	30	18	6	6				80,0	100,0
10	9б	Информатика и ИКТ	2 четверть	30	7	12	11					63,3	100,0	62,1	
			3 четверть	28	12	14	2						92,9	100,0	77,4
			4 четверть	28	8	10	10						64,3	100,0	64,3
			Годовая	28	13	11	4						85,7	100,0	76,7
						1 четверть	24	2	15	7				70,8	100,0
11	5в	Математика	2 четверть	25	2	14	9					64,0	100,0	56,8	
			3 четверть	24	5	10	9						62,5	100,0	61,0
			4 четверть	24	4	3	14	3					29,2	87,5	47,7
			Годовая	24	4	12	8						66,7	100,0	60,7
						1 полугодие	30	6	21	3				90,0	100,0
12	10*	Информатика и ИКТ	2 полугодие	30	13	12	5				83,3	100,0	74,9		

			Годовая	30	13	15	2				93,3	100,0	77,7
13	11*	Информатика и ИКТ	1 полугодие	30	11	10	9				70,0	100,0	68,8
			2 полугодие	30	3	19	7	1			73,3	96,7	59,5
			Годовая	30	10	15	5				83,3	100,0	71,3
14	11*	Алгебра и начала анализа	1 полугодие	30	1	7	22				26,7	100,0	44,7
			2 полугодие	30	2	9	15	4			36,7	86,7	46,0
			Годовая	30	2	11	17				43,3	100,0	50,5
	Итого		1 четверть	288	37	50	53		2	146	61,3	98,6	62,1
			2 четверть	291	54	127	108		1	1	62,4	99,7	60,1
			3 четверть	286	32	55	49		1	149	63,5	99,3	62,0
			4 четверть	283	63	113	102	3	1	1	62,4	98,6	61,2
			1 полугодие	90	18	38	34				62,2	100,0	60,6
			2 полугодие	90	18	40	27	5			64,4	94,4	60,1
			Годовая	373	101	181	89		1	1	75,8	99,7	66,9

Учитель: Панченко Татьяна Васильевна

№	Класс	Предмет	Период	Кол-во уч-ся	Оценки				н/а	осв.	% кач.	% усп.	СОУ
					"5"	"4"	"3"	"2"					
1	8а	Алгебра	1 четверть	26	1	8	17				34,6	100,0	47,1
			2 четверть	26	4	8	14				46,2	100,0	54,5
			3 четверть	26	3	12	11				57,7	100,0	56,3
			4 четверть	26	7	9	10				61,5	100,0	62,9
			Годовая	26	4	10	12				53,8	100,0	56,6
2	8в	Алгебра	1 четверть	27	1	7	18		1		29,6	96,3	44,6
			2 четверть	27	1	6	19		1		25,9	96,3	43,5
			3 четверть	27	2	6	18		1		29,6	96,3	45,9
			4 четверть	27	2	8	16		1		37,0	96,3	48,0
			Годовая	27	2	7	17		1		33,3	96,3	46,9
3	8а	Геометрия	1 четверть	26	2	8	16				38,5	100,0	49,5
			2 четверть	26	2	8	16				38,5	100,0	49,5
			3 четверть	26	2	12	12				53,8	100,0	53,8
			4 четверть	26	6	9	11				57,7	100,0	60,5
			Годовая	26	2	12	12				53,8	100,0	53,8

4	8в	Геометрия	1 четверть	27	2	3	21		1		18,5	96,3	42,8
			2 четверть	27	2	7	17		1		33,3	96,3	46,9
			3 четверть	27	2	5	19		1		25,9	96,3	44,9
			4 четверть	27	2	6	18		1		29,6	96,3	45,9
			Годовая	27	2	6	18		1		29,6	96,3	45,9
5	5а	Математика	1 четверть	29	3	15	11				62,1	100,0	57,1
			2 четверть	28	5	12	11				60,7	100,0	59,4
			3 четверть	28	5	15	8				71,4	100,0	62,4
			4 четверть	28	6	12	10				64,3	100,0	61,7
			Годовая	28	6	14	8				71,4	100,0	63,7
6	6а	Математика	1 четверть	28	5	12	11				60,7	100,0	59,4
			2 четверть	28	6	7	15				46,4	100,0	56,7
			3 четверть	28	9	9	10				64,3	100,0	65,6
			4 четверть	28	6	12	10				64,3	100,0	61,7
			Годовая	28	7	10	11				60,7	100,0	62,0
7	6б	Математика	1 четверть	23	3	7	13				43,5	100,0	52,9
			2 четверть	24	5	6	13				45,8	100,0	56,3
			3 четверть	24	6	6	12				50,0	100,0	59,0
			4 четверть	24	6	7	11				54,2	100,0	60,2
			Годовая	24	6	5	13				45,8	100,0	57,8
8	6г	Математика	1 четверть	20	2	6	12				40,0	100,0	50,8
			2 четверть	22	3	7	11		1		45,5	95,5	52,3
			3 четверть	22	5	4	13				40,9	100,0	55,6
			4 четверть	22	2	7	13				40,9	100,0	50,7
			Годовая	22	3	5	14				36,4	100,0	51,1
		Итого	1 четверть	206	19	66	119		2		41,3	99,0	50,6
			2 четверть	208	28	61	116		3		42,8	98,6	52,4
			3 четверть	208	34	69	103		2		49,5	99,0	55,5
			4 четверть	208	37	70	99		2		51,4	99,0	56,5
			Годовая	208	32	69	105		2		48,6	99,0	54,9

Учитель: Петрова Галина Константиновна

№	Класс	Предмет	Период	Кол-во учащихся	Оценки				н/а	осв.	% кач.	% усп.	СОУ
					"5"	"4"	"3"	"2"					
1	5г	Математика	1 четверть	26	8	14	4				84,6	100,0	70,8

			2 четверть	25	10	11	4				84,0	100,0	73,9
			3 четверть	25	7	10	8				68,0	100,0	65,1
			4 четверть	25	11	6	8				68,0	100,0	70,9
			Годовая	25	12	6	7				72,0	100,0	73,4
2	6в	Математика	1 четверть	22	5	10	7				68,2	100,0	63,3
			2 четверть	22	6	7	9				59,1	100,0	62,4
			3 четверть	21	3	9	9				57,1	100,0	57,1
			4 четверть	21	4	8	9				57,1	100,0	58,9
			Годовая	21	5	9	7				66,7	100,0	63,2
3	7а	Физика	1 четверть	24	6	18					100,0	100,0	73,0
			2 четверть	24	2	14	8				66,7	100,0	57,7
			3 четверть	25	1	15	9				64,0	100,0	55,4
			4 четверть	23	2	14	7				69,6	100,0	58,6
			Годовая	23	1	18	4				82,6	100,0	60,7
4	7б	Физика	1 четверть	25	9	9	6		1		72,0	96,0	68,0
			2 четверть	25	6	13	6				76,0	100,0	65,9
			3 четверть	25	4	10	11				56,0	100,0	57,4
			4 четверть	26	6	11	9				65,4	100,0	62,6
			Годовая	26	6	12	8				69,2	100,0	63,7
5	7в	Физика	1 четверть	21	6	8	7				66,7	100,0	65,0
			2 четверть	21		10	11				47,6	100,0	49,3
			3 четверть	22	4	8	10				54,5	100,0	57,8
			4 четверть	20	1	9	10				50,0	100,0	51,8
			Годовая	20	4	7	9				55,0	100,0	58,6
6	8а	Физика	1 четверть	26	9	13	4				84,6	100,0	72,2
			2 четверть	26	6	16	4				84,6	100,0	68,0
			3 четверть	26	5	17	4				84,6	100,0	66,6
			4 четверть	26	5	13	8				69,2	100,0	62,3
			Годовая	26	6	16	4				84,6	100,0	68,0
7	8б	Физика	1 четверть	25	5	11	9				64,0	100,0	61,1
			2 четверть	25	4	13	8				68,0	100,0	60,8
			3 четверть	25	4	16	5				80,0	100,0	64,2
			4 четверть	25	3	12	10				60,0	100,0	57,1
			Годовая	25	3	15	7				72,0	100,0	60,5
8	8в	Физика	1 четверть	27	3	10	13		1		48,1	96,3	52,4

			2 четверть	27	3	12	11		1		55,6	96,3	54,5
			3 четверть	27	1	12	13		1		48,1	96,3	49,7
			4 четверть	27	3	11	12		1		51,9	96,3	53,4
			Годовая	27	3	11	12		1		51,9	96,3	53,4
9	9а	Физика	1 четверть	27	3	14	10				63,0	100,0	57,6
			2 четверть	28	4	14	10				64,3	100,0	59,1
			3 четверть	28	3	12	13				53,6	100,0	54,9
			4 четверть	28	4	14	10				64,3	100,0	59,1
			Годовая	28	4	15	9				67,9	100,0	60,1
10	9б	Физика	1 четверть	30	5	15	10				66,7	100,0	60,7
			2 четверть	30	4	20	6				80,0	100,0	63,2
			3 четверть	28	4	17	7				75,0	100,0	62,1
			4 четверть	28	3	21	4				85,7	100,0	63,9
			Годовая	28	5	19	4				85,7	100,0	66,4
11	10*	Избранные вопросы по физике	1 полугодие	30	3	20	7				76,7	100,0	61,1
			2 полугодие	30	4	16	10				66,7	100,0	59,5
			Годовая	30	4	17	9				70,0	100,0	60,4
12	11*	Избранные вопросы по физике	1 полугодие	30	3	24	3				90,0	100,0	64,8
			2 полугодие	30	7	20	3				90,0	100,0	69,6
			Годовая	30	7	21	2				93,3	100,0	70,5
13	10*	Физика	1 полугодие	30	5	23	2				93,3	100,0	68,1
			2 полугодие	30	6	15	9				70,0	100,0	62,8
			Годовая	30	7	15	8				73,3	100,0	64,9
14	11*	Физика	1 полугодие	30	3	24	3				90,0	100,0	64,8
			2 полугодие	30	5	23	2				93,3	100,0	68,1
			Годовая	30	6	22	2				93,3	100,0	69,3
15	11*	Астрономия	1 полугодие	30	9	19	2				93,3	100,0	72,9
			2 полугодие	30	16	13	1				96,7	100,0	82,3
			Годовая	30	16	13	1				96,7	100,0	82,3
	Итого		1 четверть	253	59	122	70		2		71,5	99,2	64,2
			2 четверть	253	45	130	77		1		69,2	99,6	61,7
			3 четверть	252	36	126	89		1		64,3	99,6	59,0
			4 четверть	249	42	119	87		1		64,7	99,6	60,1
			1 полугодие	150	23	110	17				88,7	100,0	66,3
			2 полугодие	150	38	87	25				83,3	100,0	68,5

	Годовая	399	89	216	93		1		76,4	99,7	65,4
--	---------	-----	----	-----	----	--	---	--	------	------	------

Учитель: Полянская Наталья Алексеевна

№	Класс	Предмет	Период	Кол-во уч-ся	Оценки				н/а	осв.	% кач.	% усп.	СОУ
					"5"	"4"	"3"	"2"					
1	8б	Алгебра	1 четверть	25	2	7	16				36,0	100,0	49,0
			2 четверть	25	3	7	15				40,0	100,0	51,5
			3 четверть	25	3	4	18				28,0	100,0	48,2
			4 четверть	25	3	7	15				40,0	100,0	51,5
			Годовая	25	3	5	17				32,0	100,0	49,3
2	9а	Алгебра	1 четверть	27	4	8	15				44,4	100,0	53,8
			2 четверть	28	3	11	14				50,0	100,0	53,9
			3 четверть	28	1	9	18				35,7	100,0	47,3
			4 четверть	28	5	6	17				39,3	100,0	53,4
			Годовая	28	4	8	16				42,9	100,0	53,1
3	8б	Геометрия	1 четверть	25	2	13	10				60,0	100,0	55,7
			2 четверть	25	7	6	12				52,0	100,0	60,6
			3 четверть	25	4	5	16				36,0	100,0	51,8
			4 четверть	25	4	6	15				40,0	100,0	53,0
			Годовая	25	5	5	15				40,0	100,0	54,4
4	9а	Геометрия	1 четверть	27	4	10	13				51,9	100,0	55,9
			2 четверть	28	7	8	13				53,6	100,0	60,0
			3 четверть	28	2	8	18				35,7	100,0	48,6
			4 четверть	28	4	8	16				42,9	100,0	53,1
			Годовая	28	5	7	16				42,9	100,0	54,4
5	5б	Математика	1 четверть	24	6	11	7				70,8	100,0	64,8
			2 четверть	24	6	11	7				70,8	100,0	64,8
			3 четверть	25	2	12	11				56,0	100,0	54,6
			4 четверть	24	2	8	14				41,7	100,0	50,7
			Годовая	24	2	13	9				62,5	100,0	56,5
6	10*	Практический курс математики	1 полугодие	30	7	15	8				73,3	100,0	64,9
			2 полугодие	30	13	10	7				76,7	100,0	73,1
			Годовая	30	13	10	7				76,7	100,0	73,1

7	10*	Геометрия	1 полугодие	30	3	18	9				70,0	100,0	59,2
			2 полугодие	30	2	15	13				56,7	100,0	54,3
			Годовая	30	3	19	8				73,3	100,0	60,1
8	11*	Геометрия	1 полугодие	30	5	16	9				70,0	100,0	61,6
			2 полугодие	30	5	14	11				63,3	100,0	59,7
			Годовая	30	7	14	9				70,0	100,0	64,0
9	10*	Алгебра и начала анализа	1 полугодие	30	4	17	9				70,0	100,0	60,4
			2 полугодие	30	4	16	10				66,7	100,0	59,5
			Годовая	30	6	16	8				73,3	100,0	63,7
10	10*	Основы менеджмента	1 полугодие	15	9	6					100,0	100,0	85,6
			2 полугодие	16	10	6					100,0	100,0	86,5
			Годовая	16	11	5					100,0	100,0	88,8
11	11*	Основы менеджмента	1 полугодие	16	11	5					100,0	100,0	88,8
			2 полугодие	16	9	7					100,0	100,0	84,3
			Годовая	16	11	5					100,0	100,0	88,8
		Итого	1 четверть	128	18	49	61				52,3	100,0	55,7
			2 четверть	130	26	43	61				53,1	100,0	58,1
			3 четверть	131	12	38	81				38,2	100,0	50,0
			4 четверть	130	18	35	77				40,8	100,0	52,4
			1 полугодие	151	39	77	35				76,8	100,0	66,8
			2 полугодие	152	43	68	41				73,0	100,0	66,6
			Годовая	282	70	107	105				62,8	100,0	62,5

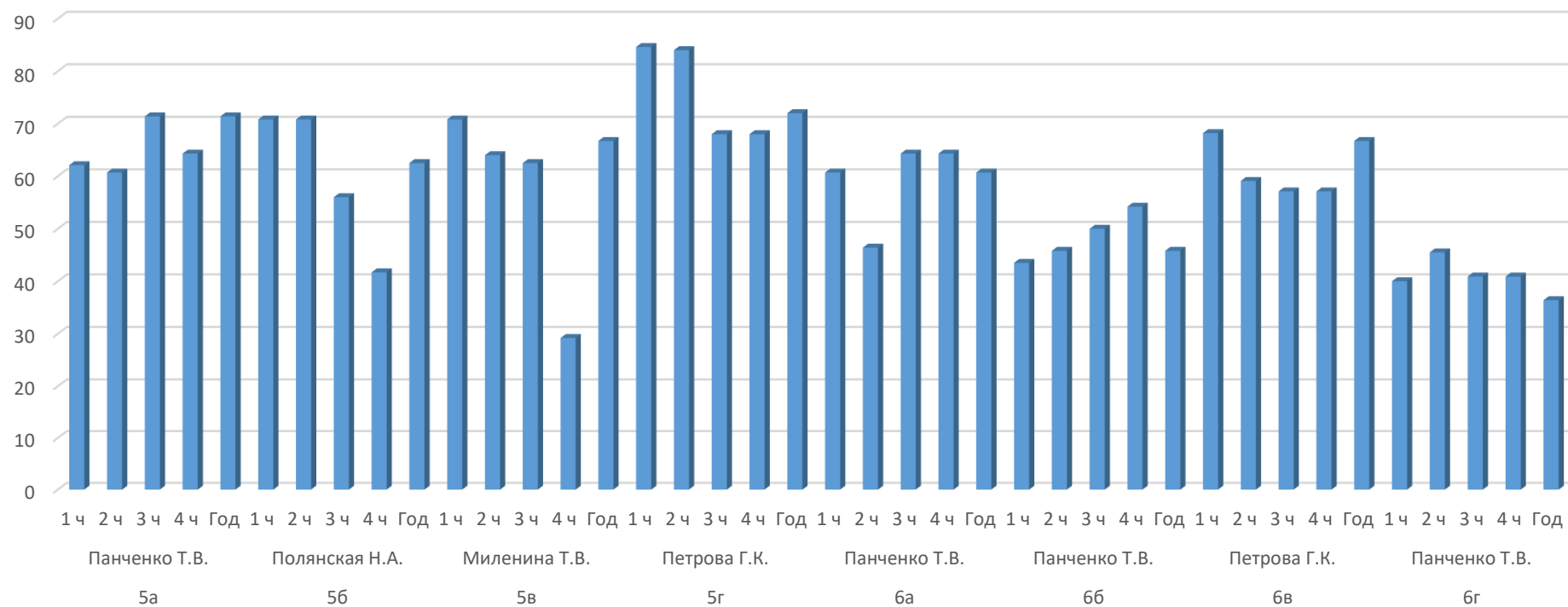
Динамика качества за 2018/19 учебный год

Математика

Класс	ФИО учителя	Четверть	% качества
5а	Панченко Т.В.	1 ч	62,1
		2 ч	60,7
		3 ч	71,4
		4 ч	64,3
		Год	71,4
5б	Полянская Н.А.	1 ч	70,8
		2 ч	70,8
		3 ч	56,0
		4 ч	41,7
		Год	62,5
5в	Миленина Т.В.	1 ч	70,8
		2 ч	64,0
		3 ч	62,5
		4 ч	29,2
		Год	66,7
5г	Петрова Г.К.	1 ч	84,6
		2 ч	84,0
		3 ч	68,0
		4 ч	68,0
		Год	72,0
6а	Панченко Т.В.	1 ч	60,7
		2 ч	46,4
		3 ч	64,3
		4 ч	64,3
		Год	60,7
6б	Панченко Т.В.	1 ч	43,5
		2 ч	45,8
		3 ч	50,0
		4 ч	54,2

		Год	45,8
бв	Петрова Г.К.	1 ч	68,2
		2 ч	59,1
		3 ч	57,1
		4 ч	57,1
		Год	66,7
бг	Панченко Т.В.	1 ч	40,0
		2 ч	45,5
		3 ч	40,9
		4 ч	40,9
		Год	36,4

Динамика качества успеваемости по математике

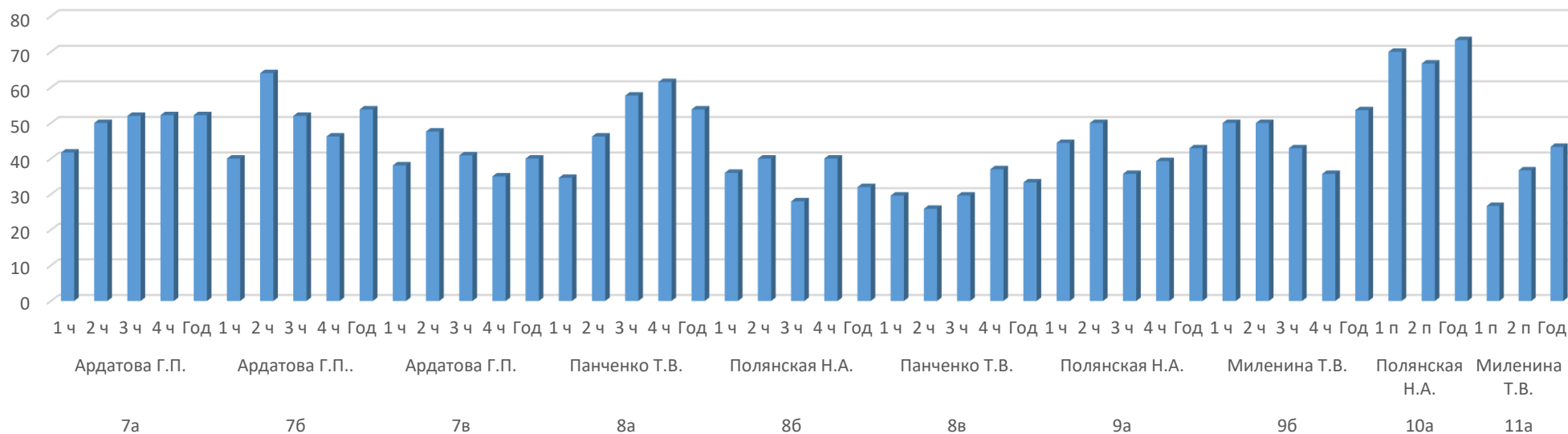


Алгебра

Класс	ФИО учителя	Четверть	% качества
7а	Ардатова Г.П.	1 ч	41,7
		2 ч	50,0
		3 ч	52,0
		4 ч	52,2
		Год	52,2
7б	Ардатова Г.П..	1 ч	40,0
		2 ч	64,0
		3 ч	52,0
		4 ч	46,2
		Год	53,8
7в	Ардатова Г.П.	1 ч	38,1
		2 ч	47,6
		3 ч	40,9
		4 ч	35,0
		Год	40,0
8а	Панченко Т.В.	1 ч	34,6
		2 ч	46,2
		3 ч	57,7
		4 ч	61,5
		Год	53,8
8б	Полянская Н.А.	1 ч	36,0
		2 ч	40,0
		3 ч	28,0
		4 ч	40,0
		Год	32,0
8в	Панченко Т.В.	1 ч	29,6
		2 ч	25,9
		3 ч	29,6
		4 ч	37,0
		Год	33,3
9а	Полянская Н.А.	1 ч	44,4

		2 ч	50,0
		3 ч	35,7
		4 ч	39,3
		Год	42,9
9б	Миленина Т.В.	1 ч	50,0
		2 ч	50,0
		3 ч	42,9
		4 ч	35,7
		Год	53,6
10а	Полянская Н.А.	1 п	70,0
		2 п	66,7
		Год	73,3
11а	Миленина Т.В.	1 п	26,7
		2 п	36,7
		Год	43,3

Динамика качества успеваемости по алгебре

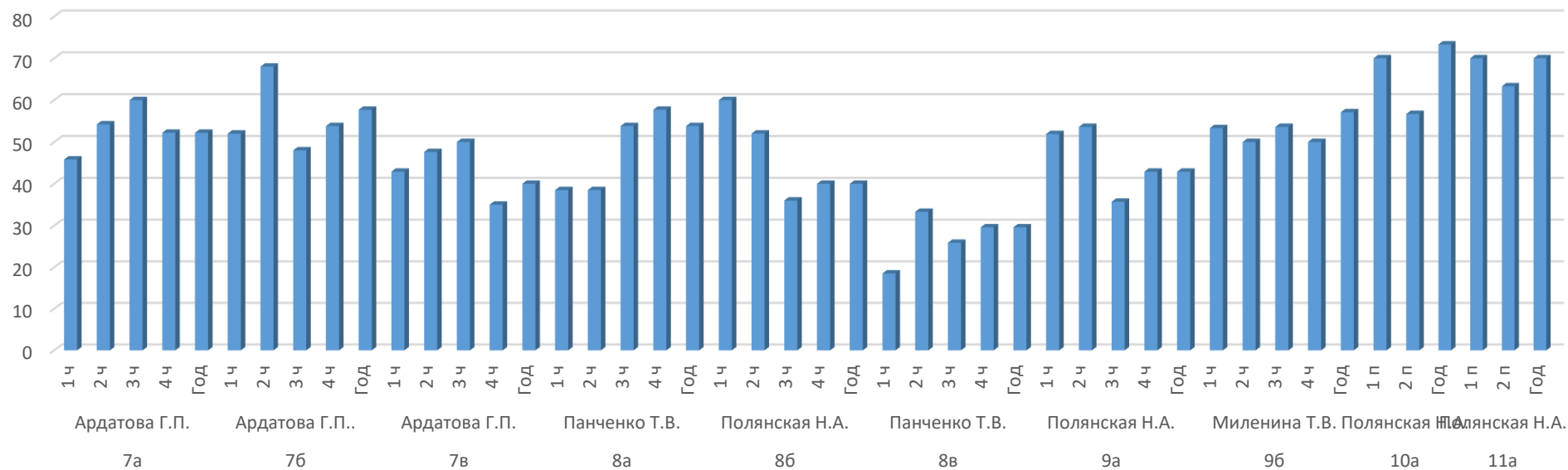


Геометрия

Класс	ФИО учителя	Четверть	% качества
7а	Ардатова Г.П.	1 ч	45,8
		2 ч	54,2
		3 ч	60,0
		4 ч	52,2
		Год	52,2
7б	Ардатова Г.П..	1 ч	52,0
		2 ч	68,0
		3 ч	48,0
		4 ч	53,8
		Год	57,7
7в	Ардатова Г.П.	1 ч	42,9
		2 ч	47,6
		3 ч	50,0
		4 ч	35,0
		Год	40,0
8а	Панченко Т.В.	1 ч	38,5
		2 ч	38,5
		3 ч	53,8
		4 ч	57,7
		Год	53,8
8б	Полянская Н.А.	1 ч	60,0
		2 ч	52,0
		3 ч	36,0
		4 ч	40,0
		Год	40,0
8в	Панченко Т.В.	1 ч	18,5
		2 ч	33,3
		3 ч	25,9
		4 ч	29,6
		Год	29,6
9а	Полянская Н.А.	1 ч	51,9
		2 ч	53,6

		3 ч	35,7
		4 ч	42,9
		Год	42,9
9б	Миленина Т.В.	1 ч	53,3
		2 ч	50,0
		3 ч	53,6
		4 ч	50,0
		Год	57,1
10а	Полянская Н.А.	1 п	70,0
		2 п	56,7
		Год	73,3
11а	Полянская Н.А.	1 п	70,0
		2 п	63,3
		Год	70,0

Динамика качества успеваемости по геометрии

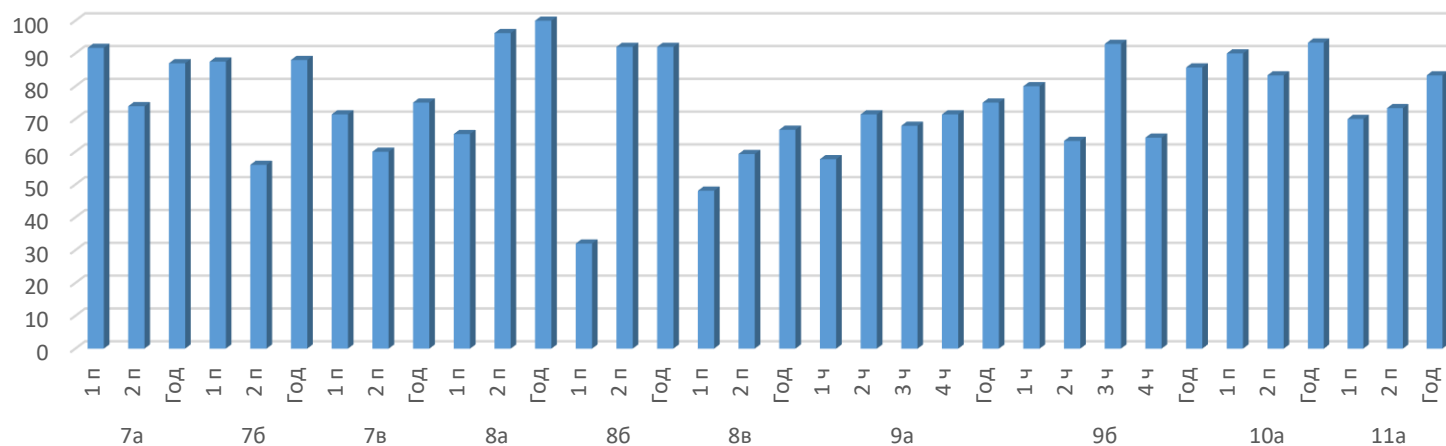


Информатика

Класс	ФИО учителя	Четверть	% качества
7а	Миленина Т.В.	1 п	91,7
		2 п	73,9
		Год	87,0
7б	Миленина Т.В.	1 п	87,5
		2 п	56,0
		Год	88,0
7в	Миленина Т.В.	1 п	71,4
		2 п	60,0
		Год	75,0
8а	Миленина Т.В.	1 п	65,4
		2 п	96,2
		Год	100,0
8б	Миленина Т.В.	1 п	32,0
		2 п	92,0
		Год	92,0
8в	Миленина Т.В.	1 п	48,1
		2 п	59,3
		Год	66,7
9а	Миленина Т.В.	1 ч	57,7
		2 ч	71,4
		3 ч	67,9
		4 ч	71,4
9б	Миленина Т.В.	Год	75,0
		1 ч	80,0
		2 ч	63,3
		3 ч	92,9
		4 ч	64,3
10а	Миленина Т.В.	Год	85,7
		1 п	90,0
		2 п	83,3
		Год	93,3

11а	Миленина Т.В.	1 п	70,0
		2 п	73,3
		Год	83,3

Динамика качества успеваемости по информатике

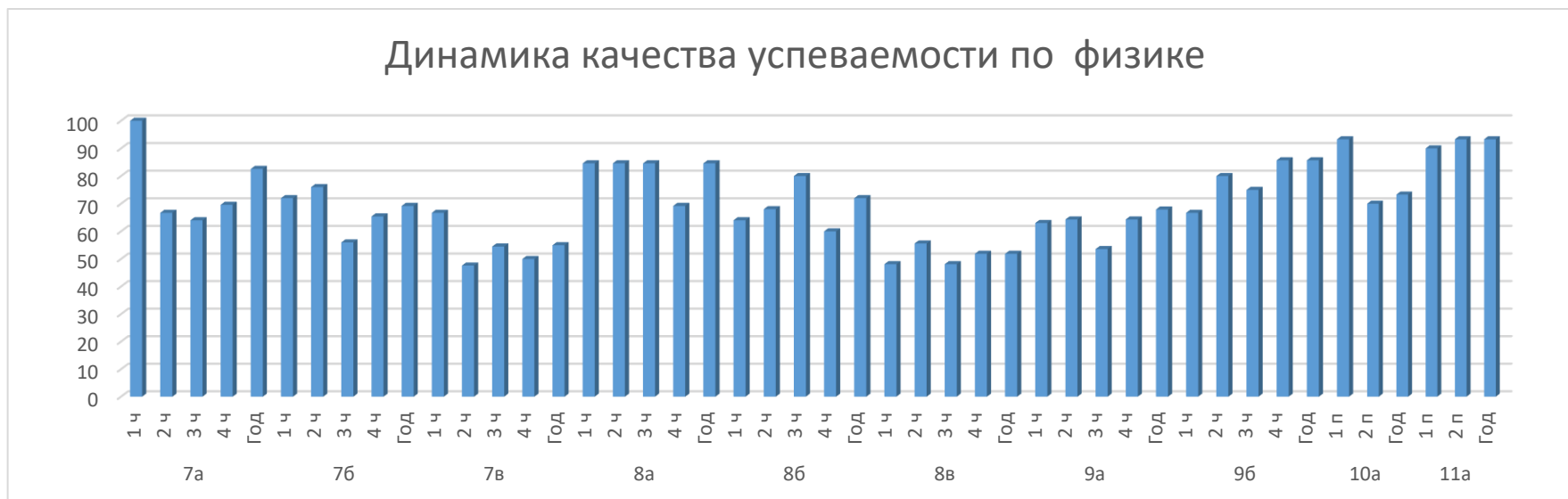


Физика

Класс	ФИО учителя	Четверть	% качества
7а	Петрова Г.К.	1 ч	100,0
		2 ч	66,7
		3 ч	64,0
		4 ч	69,6
		Год	82,6
7б	Петрова Г.К.	1 ч	72,0
		2 ч	76,0
		3 ч	56,0
		4 ч	65,4
		Год	69,2
7в		1 ч	66,7

	Петрова Г.К.	2 ч	47,6
		3 ч	54,5
		4 ч	50,0
		Год	55,0
8а	Петрова Г.К.	1 ч	84,6
		2 ч	84,6
		3 ч	84,6
		4 ч	69,2
		Год	84,6
8б	Петрова Г.К.	1 ч	64,0
		2 ч	68,0
		3 ч	80,0
		4 ч	60,0
		Год	72,0
8в	Петрова Г.К.	1 ч	48,1
		2 ч	55,6
		3 ч	48,1
		4 ч	51,9
		Год	51,9
9а	Петрова Г.К.	1 ч	63,0
		2 ч	64,3
		3 ч	53,6
		4 ч	64,3
		Год	67,9
9б	Петрова Г.К.	1 ч	66,7
		2 ч	80,0
		3 ч	75,0
		4 ч	85,7
		Год	85,7
10а	Петрова Г.К.	1 п	93,3
		2 п	70,0
		Год	73,3
11а	Петрова Г.К.	1 п	90,0
		2 п	93,3
		Год	93,3

Динамика качества успеваемости по физике



Количество учащихся, имеющих одну тройку по предметам математического цикла:

2017/18 уч. год	2018/19 уч. год
8	16
Математика: 5а Кузнецова Анастасия 5а Стецюк Дарья 6а Глагольев Артем	Математика: 5б Пугачева Алена: 6а Кузнецова Анастасия 6а Курбатова Софья 6а Попов Владислав 6б Межидова Фарида
Алгебра: 7аКовальская Диана 7аПорцев Матвей 9б Рудакова Татьяна 10а Головина Кира	Алгебра: 7а Белоус Алексей 8б Тищенко Татьяна 8б Удовиченко Виринея 11а Аванесян Ангелина 11а Головина Кира 11а Ковтун Александр 11а Слабый Авдий 11а Харенко Мария

	11а Чхенкели Элеонора
Геометрия: 7в Бердникова Дарья	Геометрия: 7б Гордиенко Светлана 9б Петрова Дарья

Динамика качества успеваемости в %. Сравнение качества за 1 полугодие и год.

Класс	алгебра	геометрия	информатика	физика
7а	2,2	-2	-4,7	15,9
7б	-10,2	-10,3	0,5	-6,8
7в	-7,6	-7,6	3,6	7,4
8а	7,6	15,3	34,6	0
8б	-8	-12	60	4
8в	7,4	-3,7	18,6	-3,7
9а	-7,1	-10,7	3,6	3,6
9б	3,6	7,1	22,4	5,7
10а	3,3	3,3	3,3	-20
11а	16,6	0	13,3	3,3

Положительные моменты:

1. Увеличение качества, стабильное качество по предметам:

Математика: 5а (на 10,7 %), 5в (на 2,7%), 6а (на 14,3%), 6б (на 0%), 6в (на 7,6%).

Алгебра: 7а (на 2,2 %), 8а (на 7,6%), 8в (на 7,4%), 9б (на 3,6%), 10а (на 3,3%), 11а (на 16,6%)

Геометрия: 8а (на 15,3%), 9б (на 7,1%), 10а (на 3,3%), 11а (на 0%)

Физика: 7а (на 15,9%), 7в (на 7,4%), 8а (на 0%), 8б (на 4%), 9а (на 3,6%), 9б (на 5,7%), 11а (на 3,3%).

Информатика: 7б (на 0,5%), 7в (на 3,6%), 8а (на 34,6%), 8б (на 60%), 8в (на 18,6%), 9а (на 3,6%), 9б (на 22,4%), 10а (на 3,3%), 11а (на 13,3%).

Проблемы:

1. Понижение качества по предметам:

Математика: 5б (на 8,3%), 5г (на 12%), 6г (на 9,1%).

Алгебра: 7б (на 10,2%), 7в (на 7,6%), 8б (на 8%), 9а (на 7,1%).

Геометрия: 7а (на 2%), 7б (на 10,3%), 7в (на 7,6%), 8б (на 12%), 8в (на 3,7%), 9а (на 10,7%).

Физика: 7б (на 6,8%), 8в (на 3,7%), 10а (на 20%)

Информатика: 7а (на 4,7%).

2. Увеличилось количество учащихся, имеющих одну тройку по предметам математического цикла на 50%.

Задачи на 2019-2020 уч.г.:

1. Поставить на контроль качество проведения КДР, работу с учащимися, не справившимися с КДР, направленную на отработку отдельных тем.

2. Продолжить дифференцированную работу с учащимися, имеющими одну «3» по предмету. Усилить контроль и систематизировать работу с резервом «хорошистов».

3. Поставить на контроль преподавание математики и физики в 8в (будущем 9в) классе по причине снижения качества по обоим предметам.